

EVALUACIÓN INTEGRAL DE PRESTADORES VELOGAS DE OCCIDENTE S.A. ESP



**SUPERINTENDENCIA DELEGADA PARA ENERGÍA Y GAS
COMBUSTIBLE
DIRECCIÓN TÉCNICA DE GESTIÓN DE GAS
COMBUSTIBLE
Bogotá, Octubre de 2014**

VELOGAS DE OCCIDENTE S.A. ESP

ANÁLISIS AÑO 2013

1. DESCRIPCIÓN GENERAL DE LA EMPRESA

La empresa Velogas de occidente S.A. E.S.P., fue constituida el 28 de febrero de 1995 según escritura pública 116 de la Notaria 4 de Palmira, como sociedad limitada y transformada en sociedad anónima el 23 de mayo de 1997 mediante escritura pública 641 de la Notaria 4a de la ciudad de Palmira, su objeto social es la compra, venta, almacenamiento, transporte, envase, distribución y comercialización de gas propano, gas natural y derivados de hidrocarburos. El término de duración es indefinido.

La empresa presenta un capital suscrito y pagado de \$ 2.100 millones de pesos. Con domicilio principal en la ciudad de Yumbo – Valle del Cauca, para el desarrollo de actividades de Comercializador mayorista y minorista.

TABLA 1

Tipo de Sociedad	Anónima
Razón Social	VELOGAS DE OCCIDENTE S.A. E.S.P.
Sigla	VELOGAS DE OCCIDENTE S.A. E.S.P.
Nombre del Gerente	JOSE VICENTE CASTILLO GUTIERREZ

Fuente: SUI

2. ASPECTOS FINANCIEROS - ADMINISTRATIVOS

2.1 Balance General

Tabla 2 Balance General

BALANCE GENERAL	2013	2012	Variación
Activo	\$7.868.573.316	\$7.800.242.827	0,88%
Activo Corriente	\$4.519.110.892	\$4.337.869.555	4,18%
Activos de Propiedad, Planta y Equipo	\$2.759.429.744	\$2.872.407.133	-3,93%
Inversiones	\$590.032.680	\$589.966.139	0,01%
Pasivo	\$4.448.069.165	\$4.477.571.795	-0,66%
Pasivo Corriente	\$4.448.069.165	\$4.477.571.795	-0,66%
Obligaciones Financieras	\$2.221.206.028	\$1.439.681.941	54,28%
Patrimonio	\$3.420.504.151	\$3.322.671.032	2,94%
Capital Suscrito y Pagado	\$2.100.000.000	\$2.100.000.000	0,00%

Fuente SUI.

- Activos

El activo del servicio de Gas Licuado de Petróleo presenta un incremento del 0,88% respecto al año 2012, explicado principalmente por un crecimiento en el grupo de deudores compensado con una disminución en los rubros de propiedad planta y equipo e inventarios.

La estructura del activo está conformada en su orden de importancia de la siguiente manera:

- Grupo Deudores: Los deudores concentran el 43,79% del total del activo del servicio de Gas Licuado de Petróleo y presentan una variación positiva respecto al año anterior de \$ 463 millones de pesos explicado principalmente en el rubro de la cartera de servicios públicos que para el año 2012 presentó un saldo de \$2.596 millones y para el año 2013 un valor de \$3.257 millones obteniendo una variación neta de \$660 millones, compensados con una disminución en el rubro de prestación de servicios por valor de \$-147 millones de pesos.

Adicionalmente, se destaca que la cartera del servicio público de GLP concentra el 94,52% del total de cuentas por cobrar y según el reporte de cuentas por cobrar cargado por la empresa en el SUI se evidencia que la mayor proporción de la cartera se encuentra clasificada como de no vencida por valor de de \$1,726 millones y de 1 a 30 días por valor de \$ 1,530 millones de pesos, destacándose que su principal cliente es la empresa Lidagas S.A. ESP.

- Grupo Propiedad Planta y Equipo: Este grupo representa el 35,07% del total del activo del servicio público de Gas Licuado de Petróleo y tuvo una disminución del 3,93% con respecto al año anterior ocasionado principalmente por el aumento en la depreciación por valor de \$310 millones de pesos. Por otra parte es importante resaltar que los activos fijos presentan una depreciación acumulada, a corte del año 2013, de \$2.410 millones de pesos.
- Grupo Inventarios: Este grupo representa el 13,63% del total del activo del servicio público de GLP, el valor de este inventario corresponde al volumen de GLP que se encontraba en los tanques de Yumbo y Cartago, según notas a los estados financieros.

- Pasivo

El pasivo del servicio de Gas Licuado de Petróleo concentra un 56,53% del total del activo de la empresa y presenta una disminución del -0,66% respecto al año 2012, explicado principalmente por una disminución de las cuentas por pagar compensado con el aumento de las obligaciones financieras.

La estructura del pasivo está conformada en su orden de importancia de la siguiente manera:

- Grupo Obligaciones financieras: La deuda de VELOGAS DE OCCIDENTE S.A. ESP es la fuente de financiamiento interno más representativa debido a que concentra el 49,94% del total del pasivo de la empresa. Las obligaciones financieras ascienden a \$2.221 millones de pesos y presentan un crecimiento del 54,28%, principalmente a deudas con la banca comercial.
- Grupo Cuentas por Pagar: las cuentas por pagar ascienden a la suma de \$2.207 millones de pesos y concentran el 49,62% del total del pasivo de Gas Licuado de Petróleo de la empresa y presentan una disminución de \$-813 millones de pesos con respecto al año anterior. Las principales cuentas por pagar de la empresa son: proveedores, avances y anticipos recibidos, según reporte de cuentas por pagar a 31 de diciembre de 2013, el total de la cartera se encuentra entre 1 y 60 días.

- Patrimonio

El patrimonio de Velogas de Occidente asciende a \$3.420 millones de pesos y concentra el 43.47% del total del activo de la empresa y presenta un incremento del 2.94% en comparación con el año 2012 ocasionado principalmente por el aumento del resultado del ejercicio por valor de \$62 millones de pesos, valor que se incremento en un 177%.

2.2 Estado de Resultados

Tabla 3 Estado de Resultados

ESTADO DE RESULTADOS	2013	2012	Variación
INGRESOS OPERACIONALES	\$12.730.225.618	\$18.194.033.006	-30,03%
COSTOS OPERACIONALES	\$12.084.044.868	\$17.658.184.488	-31,57%
GASTOS OPERACIONALES	\$379.526.768	\$349.102.621	8,71%
UTILIDADES OPERACIONALES	\$266.653.982	\$186.745.897	42,79%
OTROS INGRESOS	\$253.847	\$26.180.189	-99,03%
OTROS GASTOS	\$169.074.710	\$177.696.137	-4,85%
GASTO DE INTERESES	\$130.719.644	\$160.544.607	-18,58%
UTILIDADES NETAS DEL EJERCICIO	\$97.833.119	\$35.229.949	177,70%

Fuente: SUI

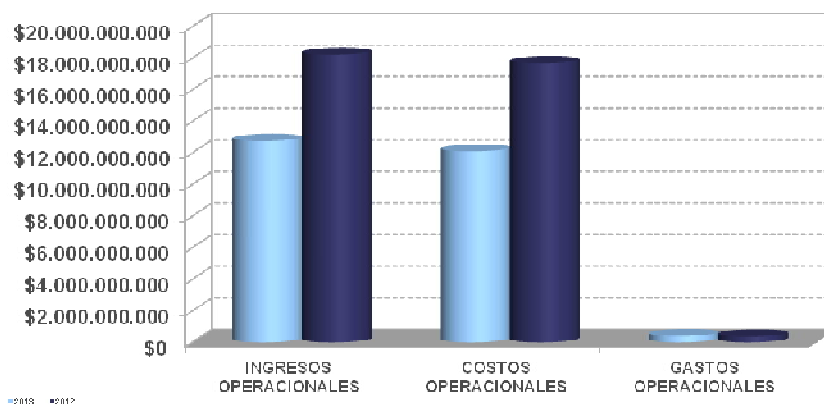
Los Ingresos operacionales presentaron una disminución del 30.03% equivalente a \$5.463 millones, respecto al año 2012 ocasionado principalmente por la baja en las ventas como comercialización Mayorista.

Los ingresos operacionales están representados por las ventas a granel sector comercial por valor de \$12.470 millones, Almacenamiento GLP 35 millones y Transporte por 224 millones de pesos.

El costo total de VELOGAS DE OCCIDENTE S.A. ESP concentra el 94.92% del total de ingresos de la empresa y presenta una disminución de 31.57% con respecto al año anterior generado principalmente por una baja en el costo de ventas del servicio de GLP de \$5.574 millones de pesos, es importante resaltar que el costo de comercialización disminuyó en \$5.718 millones de pesos con respecto al año anterior.

Respecto al resultado del ejercicio para el año 2013 fue de \$97 millones de pesos, se evidencia un crecimiento de 177% con respecto al año 2012 debido principalmente a la disminución del costo de ventas, a pesar de haber tenido menores ingresos.

Gráfica 1. Ingresos, costos y gastos operacionales



Fuente: SUI

2.3 Indicadores Financieros

TABLA 4

INDICADORES	2013	2012
INDICADORES DE LIQUIDEZ, SOLIDEZ Y GESTIÓN		
Razón Corriente – Veces	1,0	1,0
Rotación de Cuentas por Cobrar- Días	95,3	56,4
Rotación de Cuentas por Pagar – Días	4,8	6,4
Activo Corriente Sobre Activo Total	57,43%	55,61%
INDICADORES DE ENDEUDAMIENTO O APALANCAMIENTO		
Nivel de Endeudamiento	56,5%	57,4%
Patrimonio Sobre Activo	43,5%	42,6%
Pasivo Corriente Sobre Pasivos Total	100,0%	100,0%
Cobertura de Intereses – Veces	3,9	1,8
INDICADORES DE PRODUCTIVIDAD Y RENTABILIDAD		
Ebitda	635.303.383	316.936.867
Margen Operacional	4,99%	1,7%
Rentabilidad de Activos	8,1%	4,1%
Rentabilidad de Patrimonio	19,8%	10,1%

Fuente: SUI

Liquidez

La razón corriente de la empresa no tuvo variación con respecto al año 2012. El actual indicador implica que con los actuales activos corrientes de \$4.519 millones la compañía alcanza a cubrir los pasivos a corto plazo los cuales ascienden a \$4.448 millones al corte del año 2013.

Según lo explicado por el AEGR: “aunque el resultado del indicador no alcanza el valor fijado por la SSPD indica que Velogas de Occidente S.A. ESP poseía a diciembre 31 de 2013 \$0.95 de activo corriente por cada \$1 que adeudaba a corto plazo. De esta manera la empresa tiene mínima capacidad de responder por sus pasivos a corto plazo.”

La rotación de cartera de la empresa tuvo un aumento de 38 días respecto al año anterior, lo cual ocasiona que en promedio la empresa recaude su cartera con menor velocidad. Para el año 2013 la empresa en promedio otorga a sus clientes un plazo de 95 días para el pago de sus obligaciones. En contraste, la empresa en promedio paga sus obligaciones con proveedores cada 4 días,

Es importante resaltar que de acuerdo al reporte de indicadores cargado al SUI por parte de la empresa, el indicador de rotación de cuentas por cobrar es de 54 días en contraste con el calculado por ésta superintendencia de 95 días, por lo que de acuerdo a las observaciones de la empresa y del AEGR explican que de acuerdo a las políticas de la empresa tienen clientes que les otorgan crédito de 15 días y clientes de 30 días, esto se debe a la situación comercial actual de todas las empresas del país quienes a su vez tienen sus carteras a 30, 45 y 60 días, por este motivo la empresa no cumple con el referente. Por eso consideran que el resultado de la desviación negativa de 21 días no constituye problema financiero para la empresa. Su principal cliente es una distribuidora que es accionista de Velogas de Occidentes S.A y los demás clientes son otras distribuidoras similares que han demostrado record de cumplimiento.

El activo corriente de la compañía corresponde al 57.43% del total del activo de la empresa, para el año 2013 y presenta un incremento en comparación al año anterior de 1.82%.

Endeudamiento

En el año 2013 el nivel de endeudamiento es del 56.5%, lo cual constituye una disminución con respecto al año anterior de -0.9% puntos porcentuales, esta baja es explicada por la disminución de las cuentas por pagar en -26.93% por valor de \$813 millones respecto al año anterior, compensadas con el aumento de las obligaciones financieras por valor de \$781 millones de pesos con respecto al año 2012.

La cobertura de intereses de la compañía es de 3.9 veces para el año 2013, en el año 2012 el indicador equivalía a 1.8 veces. El aumento del 2.8 veces se debe a que la disminución de los intereses y al aumento del Ebitda en relación al año anterior.

El AEGR respecto al cubrimiento de los gastos financieros dice que “Aunque el resultado de este indicador se muestra 2.24 por debajo de su referente, la aplicación de la empresa es cierta, ya que cubre con normalidad sus gastos financieros.”

Rentabilidad

El indicador Ebitda de la empresa tuvo un resultado positivo con respecto al año anterior de 49.88% equivalentes en \$318 millones de pesos, como consecuencia del aumento de las depreciaciones y provisiones.

El margen operacional de la empresa es de 4.9% al cierre de 2013 y tuvo un incremento de 3.25% en comparación al año 2012. Lo anterior se explica por el incremento del margen del Ebitda.

La rentabilidad del activo se incremento en 4.01% y la del patrimonio en un 9.64%, debido al incremento Ebitda en relación al año 2012.

3. ASPECTOS TÉCNICOS – OPERATIVOS

La empresa VELOGAS DE OCCIDENTE SA ESP desarrolla la actividad de Comercializador Mayorista (Nuevo Marco Regulatorio), para lo cual cuenta con 2 plantas almacenadoras con una capacidad de almacenamiento de 273.212 galones ubicada en Cartago y 286.913 galones ubicados en Yumbo, en el Valle del Cauca.

La empresa reportó al SUI para el año 2013 la póliza de responsabilidad civil extracontractual No. 12611 con la firma ACE Seguros SA por un valor de 2.502 salarios mínimos legal mensual vigente, con fecha de vencimiento el 30 de abril de 2014.

4. ASPECTOS COMERCIALES

Teniendo en cuenta que la empresa registra únicamente la actividad de comercializador mayorista de Gas Licuado de Petróleo, a continuación se analiza el comportamiento de las compras y ventas según fuentes de producción, puntos de entrega, proveedores y clientes.

4.1 COMPRAS DEL COMERCIALIZADOR MAYORISTA

Según la información reportada en el Sistema Único de Información – SUI, la empresa VELOGAS DE OCCIDENTE S.A. E.S.P., en su condición de comercializador mayorista de Gas Licuado de Petróleo, realizó en 2013 compras por un total de 17.436.251 kg de GLP, por un valor superior a los \$10.776 millones. Esto corresponde a un incremento con relación a las compras realizadas en 2012 de 11,4% en kilogramos. La totalidad de sus compras las realizó a Ecopetrol S.A. y a su filial Cenit Transporte y Logística de Hidrocarburos S.A.S.

Durante el período enero – agosto de 2014, VELOGAS DE OCCIDENTE S.A. E.S.P. realizó compras por un total de 7.427.811 kg de GLP, por un valor superior a los \$6.618 millones. El 96% de las compras correspondientes a 2014 las ha realizado a Ecopetrol S.A. - Cenit S.A.S., realizando las compras remanentes a Almacenadora de GLP de la Sabana S.A. E.S.P., Almallano S.A. E.S.P. y Aspays Energy S.A.S. E.S.P.

Tabla 5

Fuente de Producción	Punto de Entrega	Proveedor	2013			2014 (enero – agosto)		
			Cantidad (Kg)	Valor (\$)	Precio Kg (\$/Kg)	Cantidad (Kg)	Valor (\$)	Precio Kg (\$/Kg)
BARRANCABERMEJA	Cartago	CENIT S.A.S	4.373.697	942.436.868	215	199.024	43.111.421	217
BARRANCABERMEJA	Cartago	ECOPETROL S.A.	6.743.669	5.213.406.447	773	199.024	188.487.236	947
BARRANCABERMEJA	Yumbo	ECOPETROL S.A.	6.318.885	4.620.650.251	731	2.948.138	3.079.680.900	1.045
CUSIANA	Cusiana	ALMACENADORA DE GLP DE LA SABANA	0	0	0	230.060	169.427.996	736
CUSIANA	Cusiana	ALMALLANO S.A. ESP	0	0	0	41.628	33.573.499	807
CUSIANA	Cusiana	ASPAY ENERGY S.A.S E.S.P.	0	0	0	21.280	16.057.500	755
CUSIANA	Cusiana	ECOPETROL S.A.	0	0	0	3.788.657	3.088.325.702	815
TOTAL			17.436.251	10.776.493.566	618	7.427.811	6.618.664.254	891

Fuente: Sistema Único de Información -SUI-. Consultado el 14 de octubre de 2014.

4.2 VENTAS DEL COMERCIALIZADOR MAYORISTA

En cuanto al comportamiento de las ventas de la empresa VELOGAS DE OCCIDENTE S.A. E.S.P., en su condición de comercializador mayorista, según la información reportada al Sistema Único de Información – SUI por la empresa, se observa que realizó en 2013 ventas por un total de 13.041.226 kg de GLP, por un valor superior a los \$12.653 millones, a 11 distribuidores. Esto corresponde a una reducción con relación a las ventas realizadas en 2012 de 10,3% en cantidad de kilogramos y de 27% en valor. El 61% sus ventas las realizó la empresa Lidagas S.A. E.S.P., seguida por Montagas S.A. E.S.P. (11,8%), y Velogas S.A. E.S.P. (10,9%).

Tabla 6

**VELOGAS DE OCCIDENTE S.A. E.S.P.
VENTAS DEL COMERCIALIZADOR MAYORISTA (2013)**

Fuente de Producción	Punto de Entrega	Cliente	Cantidad (Kg)	Valor (\$)	Precio Kg (\$/Kg)
BARRANCABERMEJA	Cartago	CHILCO DISTRIBUIDORA DE GAS Y ENERGIA SAS ESP	117.088	118.605.689	1.013
BARRANCABERMEJA	Yumbo	FEDEGAS S.A.S. E.S.P.	81.928	84.444.684	1.031
BARRANCABERMEJA	Yumbo	GAS DEL PAEZ S.A. E.S.P.	143.232	158.740.687	1.108
BARRANCABERMEJA	Yumbo	GASES DEL CAUCA S.A.S, E.S.P.	277.650	305.193.643	1.099
BARRANCABERMEJA	Cartago	GASES POPAYAN S.A. E.S.P.	31.726	33.486.119	1.055
BARRANCABERMEJA	Yumbo	GASES POPAYAN S.A. E.S.P.	1.229.513	1.325.872.028	1.078
BARRANCABERMEJA	Cartago	LIDAGAS S.A E.S.P.	2.608.647	2.685.505.477	1.029
BARRANCABERMEJA	Yumbo	LIDAGAS S.A E.S.P.	5.359.486	4.885.916.851	912
BARRANCABERMEJA	Yumbo	LIDERGAS S.A. E.S.P.	41.174	48.545.382	1.179
BARRANCABERMEJA	Yumbo	MONTAGAS S.A. E.S.P.	1.533.802	1.655.529.677	1.079
BARRANCABERMEJA	Cartago	RIVERGAS S.A.S ESP	87.239	90.677.370	1.039
BARRANCABERMEJA	Cartago	SUPERGAS DE NARIÑO S.A. E.S.P.	87.686	85.622.562	976
BARRANCABERMEJA	Yumbo	SUPERGAS DE NARIÑO S.A. E.S.P.	20.204	22.230.608	1.100
BARRANCABERMEJA	Yumbo	VELOGAS S.A. E.S.P.	1.421.851	1.153.281.238	811
TOTAL			13.041.226	12.653.652.015	970

Fuente: Sistema Único de Información -SUI-. Consultado el 14 de octubre de 2014.

Por su parte, durante el período enero – agosto de 2014, VELOGAS DE OCCIDENTE S.A. E.S.P. realizó ventas, como comercializador mayorista, por un total de 8.081.732 kg de GLP, por un valor superior a los \$7.834 millones, a 6 distribuidores. El 76% de las ventas correspondientes a 2014 las ha realizado a Lidagas S.A. E.S.P., seguida por Velogas S.A. E.S.P., con 13,4% de las ventas.

Tabla 7

VELOGAS DE OCCIDENTE S.A. E.S.P.
VENTAS DEL COMERCIALIZADOR MAYORISTA (enero – agosto 2014)

Fuente de Producción	Punto de Entrega	Cliente	Cantidad (Kg)	Valor (\$)	Precio Kg (\$/Kg)
CUSIANA	Yumbo	ALMACENADORA DE GLP DE LA SABANA SA ESP	22.177	22.143.111	998
BARRANCABERMEJA	Yumbo	GASES POPAYAN S.A. E.S.P.	268.289	352.250.809	1.313
CUSIANA	Yumbo	GASES POPAYAN S.A. E.S.P.	186.637	206.360.324	1.106
CUSIANA	Yumbo	INVERSIONES GLP SAS ESP	59.295	70.291.720	1.185
BARRANCABERMEJA	Cartago	LIDAGAS S.A E.S.P.	682.558	753.493.127	1.104
BARRANCABERMEJA	Yumbo	LIDAGAS S.A E.S.P.	2.065.048	2.262.677.775	1.096
CUSIANA	Cartago	LIDAGAS S.A E.S.P.	1.017.123	838.639.936	825
CUSIANA	Yumbo	LIDAGAS S.A E.S.P.	2.402.118	1.980.404.040	824
BARRANCABERMEJA	Yumbo	MONTAGAS S.A. E.S.P.	223.410	262.297.133	1.174
CUSIANA	Yumbo	MONTAGAS S.A. E.S.P.	70.282	82.992.145	1.181
BARRANCABERMEJA	Yumbo	VELOGAS S.A. E.S.P.	425.655	461.654.956	1.085
CUSIANA	Yumbo	VELOGAS S.A. E.S.P.	659.140	541.705.924	822
TOTAL			8.081.732	7.834.911.000	969

Fuente: Sistema Único de Información -SUI-. Consultado el 14 de octubre de 2014.

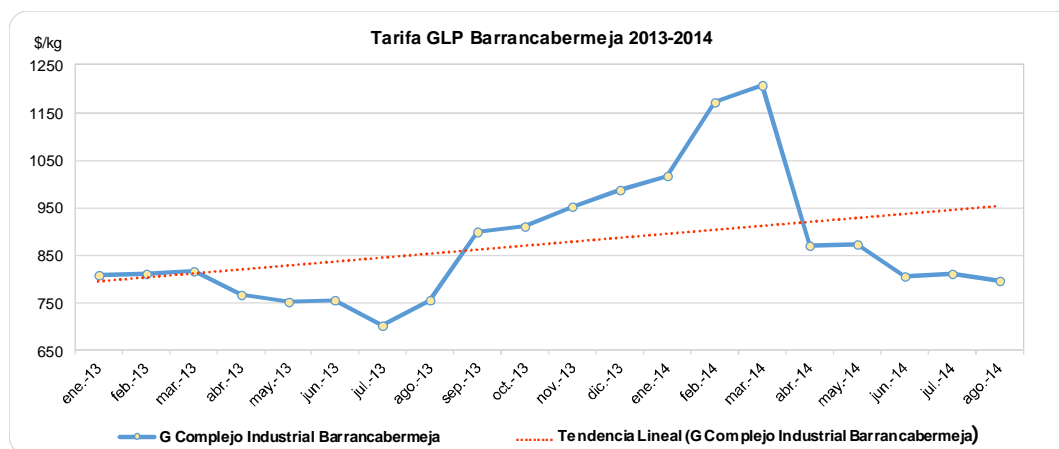
ASPECTOS TARIFARIOS

Considerando que Velogas de Occidente S.A. E.S.P. desarrolla actividades como Comercializador Mayorista, el análisis tarifario se establece con base en la información registrada en el Sistema Único de Información – SUI, así como en la regulación vigente en materia tarifaria aplicable a las actividades de Comercialización Mayorista la cual permite calcular los costos de prestación del servicio de Gas Licuado de Petróleo.

Tarifas aplicadas por el Comercializador Mayorista

La empresa Velogas de Occidente S.A ESP durante el año 2013 y lo corrido del 2014, se abasteció de la fuente regulada Complejo Industrial Barrancabermeja. Como mayorista, el costo de suministro de GLP trasladado a sus clientes corresponde como máximo al precio máximo regulado de suministro definido mediante la resolución CREG 066 de 2007, el cual según la información reportada por Ecopetrol S.A. corresponde a las siguientes tarifas.

GRAFICA 2



Durante el período de análisis el precio de suministro – G del Gas Licuado de Petróleo -GLP ha tenido su pico máximo en marzo de 2014, ubicándose en \$1.208/kg, en julio de 2013 presentó el menor valor con \$703/kg. El promedio es de \$873,75/kg y tal como se observa en la gráfica, la tendencia es al alza.

5. EVALUACIÓN DE LA GESTIÓN

5.1 Concepto técnico del Auditor Externo de Gestión y Resultados AEGR.

A continuación se transcriben, algunos de los aspectos importantes mencionados por la Auditoría, con relación a temas técnicos-operativos de la empresa durante su gestión en el año 2013.

(...)

A. Mantenimiento

En su calidad de almacenadora, todos sus activos se encuentran en perfecto funcionamiento; pues, periódicamente se realizan revisiones y se hace mantenimiento a los sistemas de recibo y llenado del gas, como a los reservorios de agua, las redes de enfriamiento, los monitores auxiliares y motobombas.

En el año 2013 Velogas de Occidente a través de la firma Gases & Energía efectuó revisiones a tres tanques. De igual forma se practicaron pruebas a la tubería en Yumbo y en Cartago.

B. Inversión y Reposición de Equipos

En la Planta almacenadora de Cartago las instalaciones son más recientes; allí funcionan cuatro tanques de 70.000 galones, estos activos están actualizados e igual sucede con las bombas y demás equipos de las plantas.

Por ello la empresa no requiere por ahora efectuar ningún plan de actualización del inventario de sus activos productivos.

No obstante se continúa con el manejo de los medidores máscos en sus plantas de Cartago y Yumbo. Así mismo se da continuo y adecuado mantenimiento a sus activos.

C. Seguridades

Las seguridades en el manejo del gas se centran en el recibo de los bombeos por parte de Ecopetrol, labor que está controlada, generalmente por un Ingeniero Mecánico. De igual forma existen seguridades en los despachos y llenado de carro tanques, midiendo el porcentaje con que ingresa el vehículo, labor que se hace en la portería por parte del vigilante de turno, posteriormente al estacionar el carro en la almacenadora se toma una nueva medición. Después de llenado el vehículo se hace la misma operación en planta y portería. Con este procedimiento se tiene la certeza de que no salga más gas del autorizado y facturado.

El sistema de la medición másica da una mayor seguridad a estos procedimientos.

La auditoría realiza pruebas alternas sobre documentos soportes de los bombeos efectuados por Ecopetrol a las plantas y de los volúmenes de gas

que ingresan a los tanques de almacenamiento y de los que salen a través de cisternas o carro tanques.

Las seguridades para emergencias están garantizadas con el buen funcionamiento del reservorio de agua y sus motobombas para el enfriamiento de los tanques de almacenamiento. De igual forma se cuenta con monitores auxiliares y conexión con las empresas vecinas.

Además se han instalado cámaras de control que registran cualquier movimiento fraudulento en las horas de la noche.

Al finalizar el año 2013, Velogas de Occidente S.A. E.S.P. tenía vigente las siguientes pólizas:

*Póliza N° 021406583
Allianz Seguros SA Nit: 860026182-5
Tomador: Velogas de Occidente SA E.S.P
Seguros: Edificios, muebles y enseres; dineros; maquinaria y equipo; mercancías fijas.
Vigencia: Agosto 13/2013 a Agosto 12/2014*

*Póliza N° 12611
ACE SEGUROS
Tomador: Velogas Occidente SA E.S.P
Beneficiario: Terceros Afectados
Vigencia: 30 de Abril de 2014*

Tanto la planta de Cartago, como la de Yumbo cuentan con servicios de vigilancia privada con personal armado.

*D. Confiabilidad y Continuidad del Servicio
Esta Empresa en su calidad de Almacenadora recibe directamente de Ecopetrol el G.L.P. por el sistema de bombeo, teniendo normas preestablecidas, cupos y plazos de pagos.*

Por estar situada la Terminal de Ecopetrol en Cartago y en Yumbo cerca de las instalaciones de Velogas de Occidente S.A., su bombeo no presenta ningún inconveniente acordando los días y horas en que se efectúan los bombeos.

La Empresa tiene suficiente capacidad de almacenamiento, tanto en Yumbo como en Cartago, lo cual le permite cumplir con las entregas oportunas que debe efectuar a las Empresas Distribuidoras a quienes les vende el gas.

*El cumplimiento en los pagos a Ecopetrol le permiten tener una continuidad en el suministro que Ecopetrol hace a Velogas S.A. y el que esta Empresa hace a sus clientes (distribuidoras).
(...)"*

5.2 Evaluación Financiera

Tabla 8 Indicadores de Gestión Financiera

INDICADORES DE GESTIÓN	Referente 2013	Resultado	Observación
Margen Operacional	5,0%	4,99%	No Cumple
Cobertura de Intereses – Veces	5	3,9	No Cumple
Rotación de Cuentas por Cobrar- Días	9	95,3	No Cumple
Rotación de Cuentas por Pagar – Días	3	4,8	No Cumple
Razón Corriente – Veces	2	1,0	No Cumple

De acuerdo a los referentes establecidos, la empresa no cumple los indicadores de Margen operacional, cobertura de intereses, Rotación de cuentas por cobrar, Rotación de cuentas pagar ni Razón corriente.

El margen operacional está muy cerca del referente del sector y tuvo un incremento respecto al año anterior de 3,5%.

La cobertura de intereses aumento del 1.8 veces en el 2012 a 3.9 veces para el año 2013 pero no alcanza a cubrir el referente establecido.

La rotación de cuentas por cobrar de Velogas de Occidente es de aproximadamente 3 meses lo que implica que en promedio la empresa recauda su cartera en forma tardía y se ubique muy lejos del referente del sector, adicionalmente la empresa cancela sus deudas con proveedores en promedio cada 5 días, como consecuencia del plazo que Ecopetrol, como proveedor de GLP de Velogas de Occidente, da a sus clientes de 5 días.

6. CALIDAD Y REPORTE DE LA INFORMACIÓN AL SUI

La siguiente tabla muestra el comportamiento de cargue de la empresa de acuerdo a los estados en los cuales se encuentran los formatos que la empresa debe cargar, estos estados son:

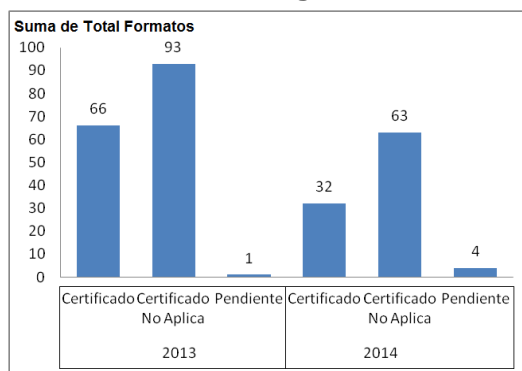
- CARGADO EN BD o ENVIADO:** Cuando la empresa cargó la información pero no la certificó o radicó.
- CERTIFICADO:** Cuando la empresa certificó la información cargada.
- CERTIFICADO – NO APLICA:** Cuando la empresa certificó el formato sin información porque este no le aplica, o porque cargó un formato cuyo contenido es un anexo en PDF.
- PENDIENTE:** Cuando la empresa no ha cargado ni certificado la información del formato.
- RADICADO:** Cuando la empresa certificó un formato que consiste en el diligenciamiento de un formulario WEB.
- RECIBIDO:** Indica que el archivo ha sido recibido, y que listo para validarse.

Tabla 9 Estado de cargue al SUI 2013-2014

Suma de Total de Formatos	
2013	160
Certificado	66
Certificado No Aplica	93
Pendiente	1
2014	99
Certificado	32
Certificado No Aplica	63
Pendiente	4
Total General	259

Fuente SUI

Gráfico 3. Estado de cargue al SUI 2013-2014



De acuerdo al análisis del gráfico 1 se determina que para el año 2013 la empresa cuenta con un porcentaje de incumplimiento reflejado en 1 formato pendiente el cual se debe por la opción de carga de formularios, así mismo se presenta que el porcentaje de certificados como no aplica corresponden a 93 formatos que corresponde a 85 cargues masivos y 8 proyectos de inversión. Para lo que lleva corrido del año 2014, el porcentaje de incumplimiento corresponde a 4 formatos pendientes por subir a la herramienta, en estos 4 formatos se presentan 1 cargues por masivos, 2 formatos por proyectos de inversión y 1 por cargue por formularios. Para los formatos como no aplica se encuentran un total de 63 formato, entre los cuales 59 es de cargue masivo y 4 de proyectos de inversión.

7. ACCIONES DE LA SSPD

Respecto a las acciones de vigilancia Financiera por parte de la Superintendencia de Servicios Públicos Domiciliarios dentro del cronograma para la realización informes de integrales de inspección financiera y contable, fue incluida la empresa VELOGAS DE OCCIDENTE S.A. ESP S.A. ESP, informe que está basado en los datos cargados por la empresa en el sistema único de información – SUI con corte a 31 de diciembre del año 2013.

Mediante radicado 20145290212292 del 8 de mayo de 2013 Velogas de Occidente S.A. ESP remite certificados Plan Contable correspondientes al al servicio de GLP y Consolidado del año 2012.

Mediante radicado 20145290436922 del 27 de Agosto de 2013 Velogas de Occidente S.A. ESP remite certificados Plan Contable correspondientes al servicio de GLP y Consolidado del primer semestre del año 2013.

En el año 2013, la Dirección Técnica de Gestión de Gas, no realizó visita de verificación de aspectos técnicos operativos y de seguridad a las plantas de almacenamiento de propiedad de la empresa VELOGAS DE OCCIDENTE SA ESP. La última visita realizada a la empresa fue en agosto de 2011 para verificar la calidad de la información financiera reportada al SUI.

Durante 2013 y lo corrido de 2014, la Dirección Técnica de Gestión de Gas Combustible ha efectuado seguimiento permanente a la aplicación de la normatividad en materia comercial por parte de la empresa, sin evidenciar presuntos incumplimientos de la regulación vigente, por lo cual no fue necesario adelantar acciones particulares frente a la empresa.

Se efectuó seguimiento permanente a la aplicación del régimen tarifario por parte de la empresa, sin evidenciarse presuntos incumplimientos de la normatividad vigente, por lo cual no fue necesario adelantar acciones particulares frente a la empresa.

Como parte de las acciones de vigilancia y control, la Superintendencia de Servicios Públicos Domiciliarios realizó algunas precisiones dentro de la actividad de prestación del servicio de GLP, aclarando las responsabilidades que tiene la empresa Velogas de Occidente S.A. ESP, en cuanto al cargue de la Información tarifaria en los formatos vigentes para las actividades de Comercialización Mayorista.

La SSPD realizará un requerimiento a la empresa solicitando ponerse al día con los formatos que se encuentran pendientes para el año 2013 y lo que lleva del 2014, esperando que para el último periodo de este último ya se encuentre al día en lo que respecta al cargue de información.

8. CONCLUSIONES Y RECOMENDACIONES

Antes de realizar la evaluación financiera resulta importante mencionar que para la realización del presente informe se tomó el plan contable del servicio público de Gas Licuado de Petróleo del año 2013, certificado en SUI el día 4 de abril de 2014.

De acuerdo al reporte de de indicadores de Gestión cargados al SUI por parte de la empresa existen diferencias en el cálculo de rotación de cuentas por cobrar, margen operacional y cubrimiento de gastos financieros con los calculados por esta superintendencia, por lo que se solicitará a la empresa Velogas de Occidente S.A. ESP nos sea remitido la metodología utilizada para el cálculo de los referentes financieros, con el objetivo de efectuar conciliación de las diferencias presentadas.

Así mismo dentro del plan contable del servicio de gas la empresa reportó en el Sistema Único de Información – SUI el total de la cuenta de Deudores como corriente, pero en los estados financieros firmados los reporta como corriente y no corriente lo que puede presentar distorsión del cálculo de indicadores financieros referentes para el análisis financiero de la empresa, por lo cual se requerirá a la empresa para que realice las explicaciones correspondientes y dado el caso la corrección de la información reportada en el SUI.

Según el informe de viabilidad financiera el auditor explica que “(...) *En conclusión podemos opinar que la empresa Velogas de Occidente S.A. E.S.P.; es una empresa organizada que lleva registros contables confiables, soportados en documentos válidos; que cumplen con los respectivos requisitos; que tiene archivos organizados lo cual permite la consulta rápida y oportuna. El análisis de las cifras y comentarios hechos anteriormente nos han permitido concluir que Velogas de Occidente S.A. E.S.P. está enmarcada dentro de un funcionamiento normal y por consiguiente se constituye en una empresa financieramente viable. El análisis de las cifras y comentarios hechos anteriormente nos han permitido concluir que Velogas de Occidente S.A. E.S.P. está enmarcada dentro de un funcionamiento normal y por consiguiente se constituye en una empresa financieramente viable.. (...)*”

De conformidad con lo expuesto en este informe, y en particular de lo encontrado en el informe del Auditor Externo de Gestión y Resultados, no se tienen no conformidades por parte de la empresa prestadora en los temas de calidad y seguridad consultados.

Se recomienda realizar visita de verificación de aspectos técnicos y de seguridad a las plantas de almacenamiento del prestador.

En términos generales la empresa da cumplimiento a la regulación en materia comercial para el servicio de gas licuado de petróleo, lo cual se pudo verificar con la información reportada al Sistema Único de Información. De la misma manera, la empresa cumple en términos generales con los criterios de calidad y oportunidad en el cargue de la información sobre compras y ventas al SUI.

Con base en los resultados observados a partir de la información reportada por la empresa así como las verificaciones realizadas, se recomienda continuar realizando el seguimiento a la aplicación de la regulación en materia comercial por parte de la prestadora.

A la fecha el prestador ha cumplido con su obligación de publicar y reportar al SUI la información de costos y tarifas de GLP, de conformidad al marco tarifario legal vigente.

El precio de suministro - G del Gas Licuado de Petróleo “GLP” corresponde al precio máximo regulado para el Complejo Industrial Barrancabermeja, valores que en promedio se encuentran en \$873,75/kg.

Como se observa la empresa para el año 2013 se encuentra con 1 formato pendiente para reportar al SUI, por lo tanto la SSPD deberá requerir a la empresa el cumplimiento inmediato de dicho cargue. Para el año corrido del año 2014 aún tiene pendiente 4 formatos y se espera que antes de terminar el año realice el respectivo cargue.

Por parte de la Superintendencia de Servicios Públicos se pueden tener acciones tales como requerimientos y comunicaciones a la empresa recordando la fecha de cumplimiento para el cargue oportuno de la información al SUI.

Así mismo y como trabajo posterior se recomienda revisar la redacción de las circulares y de las resoluciones de cargue de información ya que estas dan pie a que las empresas certifiquen como no aplica ciertos formatos cuando no tienen

información en ese periodo, por lo cual sería mejor que este se llenara en ceros y cargaran o buscar un nuevo estado para estos casos.

Revisó: Luis Alberto Esguerra Amaya – Asesor DTGGC

Aprobó: Jorge Eliecer Ortiz Fernández- Director Técnico de Gestión de Gas Combustible